







Ersatzteilliste / Spare Part List











Kombidämpfer / Combi Steamer



Convotherm 4 10.10 Elektro









Bild/Picture	Beschreibung	description	Kit-Nummer/ kit-number	Anzahl/ amount
	<p>Entleerungspumpe Boiler P3 Convotherm 4</p> <p>Schaltplan Kennzeichnung:• -4M5</p>	<p>Drainage pump boiler P3 Convotherm 4</p> <p>identification circuit diagram:• -4M5</p>	2019700	1
	<p>Doppelniveausonde Convotherm 4</p> <p>Schaltplan Kennzeichnung:• -4B12</p>	<p>Double-level probe Convotherm 4</p> <p>identification circuit diagram:• -4B12</p>	5056348	1
	<p>Tauchheizkörper 9kW 230V Convotherm 4</p> <p>3N~ 400V 50/60Hz 30; 3~ 200-240V 50/60Hz 41• 3~ 400V 50/60Hz 42; 3~ 208-240V 60Hz UL 61•</p> <p>Schaltplan Kennzeichnung:• -4E0;-4E1;-4E2</p>	<p>Immersion heater 9kW 230V Convotherm 4</p> <p>3N~ 400V 50/60Hz 30; 3~ 200-240V 50/60Hz 41• 3~ 400V 50/60Hz 42; 3~ 208-240V 60Hz UL 61•</p> <p>identification circuit diagram:• -4E0;-4E1;-4E2</p>	5056320	2
	<p>Tauchheizkörper 9kW 200V Convotherm 4</p> <p>3~ 200V 50/60Hz 40•</p> <p>Schaltplan Kennzeichnung:• -4E0;-4E1;-4E2</p>	<p>Immersion heater 9kW 200V Convotherm 4</p> <p>3~ 200V 50/60Hz 40•</p> <p>identification circuit diagram:• -4E0;-4E1;-4E2</p>	5056930	2

Bild/Picture	Beschreibung	description	Kit-Nummer/ kit-number	Anzahl/ amount
	<p>Tauchheizkörper 9kW 277V Convotherm 4</p> <ul style="list-style-type: none"> • 3~ 440V 60Hz 43; 3~ 480V 60Hz 45• 3~ 440-480V 60Hz UL 62• • Schaltplan Kennzeichnung:• -4E0;-4E1;-4E2 	<p>Immersion heater 9kW 277V Convotherm 4</p> <ul style="list-style-type: none"> • 3~ 440V 60Hz 43; 3~ 480V 60Hz 45• 3~ 440-480V 60Hz UL 62• • identification circuit diagram:• -4E0;-4E1;-4E2 	5056932	2
	<p>Thermoelementfühler Boiler 2300mm Convotherm 4</p> <ul style="list-style-type: none"> • 1N~ 100V 50/60Hz 14; 1N~ 220-240V 50/60Hz 11• 3N~ 400V 50/60Hz 30; 3~ 200V 50/60Hz 40• 3~ 200-240V 50/60Hz 41; 3~ 220-240V 50/60Hz 44• 3~ 400V 50/60Hz 42; 3~ 440V 60Hz 43• 3~ 480V 60Hz 45• • Schaltplan Kennzeichnung:• -4B8 	<p>Thermocouple probe Boiler 2300mm Convotherm 4</p> <ul style="list-style-type: none"> • 1N~ 100V 50/60Hz 14; 1N~ 220-240V 50/60Hz 11• 3N~ 400V 50/60Hz 30; 3~ 200V 50/60Hz 40• 3~ 200-240V 50/60Hz 41; 3~ 220-240V 50/60Hz 44• 3~ 400V 50/60Hz 42; 3~ 440V 60Hz 43• 3~ 480V 60Hz 45• • identification circuit diagram:• -4B8 	5056323	1
	<p>Thermoelementfühler Boiler 2300mm Convotherm 4 UL</p> <ul style="list-style-type: none"> • 1N~ 110-120V 60Hz UL 60; 3~ 208-240V 60Hz UL 61• 3~ 440-480V 60Hz UL 62• • Schaltplan Kennzeichnung:• -4B8 	<p>Thermocouple probe Boiler 2300mm Convotherm 4 UL</p> <ul style="list-style-type: none"> • 1N~ 110-120V 60Hz UL 60; 3~ 208-240V 60Hz UL 61• 3~ 440-480V 60Hz UL 62• • identification circuit diagram:• -4B8 	5056948	1
	<p>O-Ring Boiler Convotherm 4</p>	<p>O-Ring Boiler Convotherm 4</p>	6056349	1





Bild/Picture	Beschreibung	description	Kit-Nummer/ kit-number	Anzahl/ amount
	<p>Flachdichtung für Doppelniveausonde P3 Convotherm 4</p>	<p>Seal for double-level probe P3 Convotherm 4</p>	<p>6056350</p>	<p>1</p>
	<p>Flanschdichtung für Tauchheizkörper Convotherm 4</p>	<p>Flange seal for immersion heater Convotherm 4</p>	<p>6056322</p>	<p>2</p>
	<p>Boiler Elektro 10.10 Convotherm 4</p>	<p>Boiler Electric 10.10 Convotherm 4</p>	<p>2356925</p>	<p>1</p>
	<p>Rücksaugsicung für Boiler kpl. Convotherm 4</p>	<p>Back flow preventer for Boiler kpl Convotherm 4</p>	<p>6056934</p>	<p>1</p>





Bild/Picture	Beschreibung	description	Kit-Nummer/ kit-number	Anzahl/ amount
	Saugschlauch Ø 10 Boiler Convotherm 4	Suction hose Ø 10 Boiler Convotherm 4	2364047	1
	Boiler Wasserzulaufschlauch 960mm CE Convotherm 4	Boiler Water supply hose 960mm CE Convotherm 4	7064050	1
	Boiler Wasserzulaufschlauch 960mm UL Convotherm 4	Boiler Water supply hose 960mm UL Convotherm 4	7064051	1
	Ablaufwinkel Boiler Convotherm 4	Drain Elbow Boiler Convotherm 4	6064052	1





Bild/Picture	Beschreibung	description	Kit-Nummer/ kit-number	Anzahl/ amount
	<p>Abwasserschlauch Boiler Ø22 10.10/10.20Elektro Con 4</p>	<p>Waste water hose Boiler Ø22 10.10/10.20Electric Con 4</p>	<p>5064082</p>	<p>1</p>
	<p>Abwasserschlauch 6.10/10.10 El. Ø22 Boiler-Drainbox Con 4</p>	<p>Waste water hose 6.10/10.10 El. Ø22 Boiler-Drainbox Con 4</p>	<p>7064086</p>	<p>1</p>
	<p>Netzteil 12V 60W Convotherm 4 • 1N~ 100V 50/60Hz 14; 1N~ 220-240V 50/60Hz 11• 3N~ 400V 50/60Hz 30; 3~ 200V 50/60Hz 40• 3~ 200-240V 50/60Hz 41; 3~ 220-240V 50/60Hz 44• 3~ 400V 50/60Hz 42; 3~ 440V 60Hz 43• 3~ 480V 60Hz 45• • Schaltplan Kennzeichnung:• -2T0</p>	<p>Power Supply 12V 60W Convotherm 4 • 1N~ 100V 50/60Hz 14; 1N~ 220-240V 50/60Hz 11• 3N~ 400V 50/60Hz 30; 3~ 200V 50/60Hz 40• 3~ 200-240V 50/60Hz 41; 3~ 220-240V 50/60Hz 44• 3~ 400V 50/60Hz 42; 3~ 440V 60Hz 43• 3~ 480V 60Hz 45• • identification circuit diagram:• -2T0</p>	<p>5056385</p>	<p>1</p>
	<p>Netzteil 12V 60W UL Convotherm 4 • 1N~ 110-120V 60Hz UL 60; 3~ 208-240V 60Hz UL 61• 3~ 440-480V 60Hz UL 62• • Schaltplan Kennzeichnung:• -2T0</p>	<p>Power Supply 12V 60W UL Convotherm 4 • 1N~ 110-120V 60Hz UL 60; 3~ 208-240V 60Hz UL 61• 3~ 440-480V 60Hz UL 62• • identification circuit diagram:• -2T0</p>	<p>5056946</p>	<p>1</p>





Bild/Picture	Beschreibung	description	Kit-Nummer/ kit-number	Anzahl/ amount
	<p style="text-align: center;">RC-Filter 0.15µF 120 Ohm Entfeuchtungsklappe Convotherm 4</p> <p style="text-align: center;">•</p> <p>1N~ 100V 50/60Hz 14; 1N~ 220-240V 50/60Hz 11• 3N~ 400V 50/60Hz 30; 3~ 200V 50/60Hz 40• 3~ 200-240V 50/60Hz 41; 3~ 220-240V 50/60Hz 44• 3~ 400V 50/60Hz 42; 3~ 440V 60Hz 43• 3~ 480V 60Hz 45</p>	<p style="text-align: center;">RC-Filter 0.15µF 120 Ohm Dehumid Flap Convotherm 4</p> <p style="text-align: center;">•</p> <p>1N~ 100V 50/60Hz 14; 1N~ 220-240V 50/60Hz 11• 3N~ 400V 50/60Hz 30; 3~ 200V 50/60Hz 40• 3~ 200-240V 50/60Hz 41; 3~ 220-240V 50/60Hz 44• 3~ 400V 50/60Hz 42; 3~ 440V 60Hz 43• 3~ 480V 60Hz 45</p>	5056977	1
	<p style="text-align: center;">RC-Filter 0.15µF 120 Ohm Sammler Convotherm 4</p> <p style="text-align: center;">•</p> <p>1N~ 100V 50/60Hz 14; 1N~ 220-240V 50/60Hz 11• 3N~ 400V 50/60Hz 30; 3~ 200V 50/60Hz 40• 3~ 200-240V 50/60Hz 41; 3~ 220-240V 50/60Hz 44• 3~ 400V 50/60Hz 42; 3~ 440V 60Hz 43• 3~ 480V 60Hz 45</p>	<p style="text-align: center;">RC-Filter 0.15µF 120 Ohm Collector Convotherm 4</p> <p style="text-align: center;">•</p> <p>1N~ 100V 50/60Hz 14; 1N~ 220-240V 50/60Hz 11• 3N~ 400V 50/60Hz 30; 3~ 200V 50/60Hz 40• 3~ 200-240V 50/60Hz 41; 3~ 220-240V 50/60Hz 44• 3~ 400V 50/60Hz 42; 3~ 440V 60Hz 43• 3~ 480V 60Hz 45</p>	5056978	1
	<p style="text-align: center;">RC-Filter 470nF 150 Ohm Magnetv. Boiler+Einspritzung Con 4</p> <p style="text-align: center;">•</p> <p>1N~ 100V 50/60Hz 14; 1N~ 220-240V 50/60Hz 11• 3N~ 400V 50/60Hz 30; 3~ 200V 50/60Hz 40• 3~ 200-240V 50/60Hz 41; 3~ 220-240V 50/60Hz 44• 3~ 400V 50/60Hz 42; 3~ 440V 60Hz 43• 3~ 480V 60Hz 45</p>	<p style="text-align: center;">RC-Filter 470nF 150 Ohm Solenoid Boiler+ Injection Con 4</p> <p style="text-align: center;">•</p> <p>1N~ 100V 50/60Hz 14; 1N~ 220-240V 50/60Hz 11• 3N~ 400V 50/60Hz 30; 3~ 200V 50/60Hz 40• 3~ 200-240V 50/60Hz 41; 3~ 220-240V 50/60Hz 44• 3~ 400V 50/60Hz 42; 3~ 440V 60Hz 43• 3~ 480V 60Hz 45</p>	5056979	1
	<p style="text-align: center;">RC-Filter 470nF 150 Ohm Magnetventil Sammler Con 4</p> <p style="text-align: center;">•</p> <p>1N~ 100V 50/60Hz 14; 1N~ 220-240V 50/60Hz 11• 3N~ 400V 50/60Hz 30; 3~ 200V 50/60Hz 40• 3~ 200-240V 50/60Hz 41; 3~ 220-240V 50/60Hz 44• 3~ 400V 50/60Hz 42; 3~ 440V 60Hz 43• 3~ 480V 60Hz 45</p>	<p style="text-align: center;">RC-Filter 470nF 150 Ohm Solenoid Collector Con 4</p> <p style="text-align: center;">•</p> <p>1N~ 100V 50/60Hz 14; 1N~ 220-240V 50/60Hz 11• 3N~ 400V 50/60Hz 30; 3~ 200V 50/60Hz 40• 3~ 200-240V 50/60Hz 41; 3~ 220-240V 50/60Hz 44• 3~ 400V 50/60Hz 42; 3~ 440V 60Hz 43• 3~ 480V 60Hz 45</p>	5056980	1





Bild/Picture	Beschreibung	description	Kit-Nummer/ kit-number	Anzahl/ amount
	<p>RC-Filter 470nF 150 Ohm Magnetventil Rollhandbrause Con 4</p> <p>•</p> <p>1N~ 100V 50/60Hz 14; 1N~ 220-240V 50/60Hz 11• 3N~ 400V 50/60Hz 30; 3~ 200V 50/60Hz 40• 3~ 200-240V 50/60Hz 41; 3~ 220-240V 50/60Hz 44• 3~ 400V 50/60Hz 42; 3~ 440V 60Hz 43• 3~ 480V 60Hz 45</p>	<p>RC-Filter 470nF 150 Ohm Solonoid Handshower Convotherm 4</p> <p>•</p> <p>1N~ 100V 50/60Hz 14; 1N~ 220-240V 50/60Hz 11• 3N~ 400V 50/60Hz 30; 3~ 200V 50/60Hz 40• 3~ 200-240V 50/60Hz 41; 3~ 220-240V 50/60Hz 44• 3~ 400V 50/60Hz 42; 3~ 440V 60Hz 43• 3~ 480V 60Hz 45</p>	5056981	1
	<p>G-SICHERUNG T4A 10 Stück 6.3x32mm Convotherm 4</p> <p>•</p> <p>1N~ 100V 50/60Hz 14; 1N~ 220-240V 50/60Hz 11• 3N~ 400V 50/60Hz 30; 3~ 200V 50/60Hz 40• 1N~ 110-120V 60Hz UL 60; 3~ 208-240V 60Hz UL 61• 3~ 440-480V 60Hz UL 62•</p> <p>Schaltplan Kennzeichnung:• -2F0; -2F1; -2F2</p>	<p>Fuse T4A 10 pc. 6.3x32mm Convotherm 4</p> <p>•</p> <p>1N~ 100V 50/60Hz 14; 1N~ 220-240V 50/60Hz 11• 3N~ 400V 50/60Hz 30; 3~ 200V 50/60Hz 40• 1N~ 110-120V 60Hz UL 60; 3~ 208-240V 60Hz UL 61• 3~ 440-480V 60Hz UL 62•</p> <p>identification circuit diagram:• -2F0; -2F1; -2F2</p>	4056354	2
	<p>G-SICHERUNG T10A 10 Stück 6.3x32mm Convotherm 4</p> <p>•</p> <p>1N~ 100V 50/60Hz 14; 1N~ 220-240V 50/60Hz 11• 3N~ 400V 50/60Hz 30•</p> <p>Schaltplan Kennzeichnung:• -3F5; -3F6</p>	<p>Fuse T10A 10 pc.6.3x32mm Convotherm 4</p> <p>•</p> <p>1N~ 100V 50/60Hz 14; 1N~ 220-240V 50/60Hz 11• 3N~ 400V 50/60Hz 30•</p> <p>identification circuit diagram:• -3F5; -3F6</p>	4056355	1
	<p>Frequenzumrichter M2 0.75kW 1N~ 200- 240V Convotherm 4</p> <p>•</p> <p>1N~ 220-240V 50/60Hz 11; 3N~ 400V 50/60Hz 30• 3~ 200V 50/60Hz 40; 3~ 200-240V 50/60Hz 41• 3~ 220-240V 50/60Hz 44; 3~ 208-240V 60Hz UL 61•</p> <p>Schaltplan Kennzeichnung:• -3T5; -3T6</p>	<p>Frequency converter M2 0.75kW 1N~ 200- 240V Convotherm 4</p> <p>•</p> <p>1N~ 220-240V 50/60Hz 11; 3N~ 400V 50/60Hz 30• 3~ 200V 50/60Hz 40; 3~ 200-240V 50/60Hz 41• 3~ 220-240V 50/60Hz 44; 3~ 208-240V 60Hz UL 61•</p> <p>identification circuit diagram:• -3T5; -3T6</p>	5056374	1





Bild/Picture	Beschreibung	description	Kit-Nummer/ kit-number	Anzahl/ amount
	<p>Frequenzumrichter F1 0.75kW 1N~ 100-120V Convotherm 4</p> <p>• 1N~ 100V 50/60Hz 14; 1N~ 110-120V 60Hz UL 60•</p> <p>Schaltplan Kennzeichnung:• -3T5;-3T6</p>	<p>Frequency converter F1 0.75kW 1N~ 100-120V Convotherm 4</p> <p>• 1N~ 100V 50/60Hz 14; 1N~ 110-120V 60Hz UL 60•</p> <p>identification circuit diagram:• -3T5;-3T6</p>	5056386	1
	<p>Frequenzumrichter N4 0.75kW 3~ 400-480V Convotherm 4</p> <p>• 3~ 400V 50/60Hz 42; 3~ 440V 60Hz 43• 3~ 480V 60Hz 45; 3~ 440-480V 60Hz UL 62•</p> <p>Schaltplan Kennzeichnung:• -3T5;-3T6</p>	<p>Frequency converter N4 0.75kW 3~ 400-480V Convotherm 4</p> <p>• 3~ 400V 50/60Hz 42; 3~ 440V 60Hz 43• 3~ 480V 60Hz 45; 3~ 440-480V 60Hz UL 62•</p> <p>identification circuit diagram:• -3T5;-3T6</p>	5056387	1
	<p>Schutztemperaturbegrenzer Boiler 170° Convotherm 4</p> <p>• 1N~ 100V 50/60Hz 14; 1N~ 220-240V 50/60Hz 11• 3N~ 400V 50/60Hz 30; 3~ 200V 50/60Hz 40• 1N~ 110-120V 60Hz UL 60; 3~ 208-240V 60Hz UL 61• 3~ 440-480V 60Hz UL 62•</p> <p>Schaltplan Kennzeichnung:• -2B8</p>	<p>Safety temperature limiter Boiler 170° Convotherm 4</p> <p>• 1N~ 100V 50/60Hz 14; 1N~ 220-240V 50/60Hz 11• 3N~ 400V 50/60Hz 30; 3~ 200V 50/60Hz 40• 1N~ 110-120V 60Hz UL 60; 3~ 208-240V 60Hz UL 61• 3~ 440-480V 60Hz UL 62•</p> <p>identification circuit diagram:• -2B8</p>	5056319	1
	<p>Hauptschütz 18A Convotherm 4</p> <p>• 1N~ 220-240V 50/60Hz 11; 3N~ 400V 50/60Hz 30• 3~ 200V 50/60Hz 40; 3~ 220-240V 50/60Hz 44• 3~ 208-240V 60Hz UL 61; 3~ 440-480V 60Hz UL 62•</p> <p>Schaltplan Kennzeichnung:• -2Q1</p>	<p>Main-Contactor 18A Convotherm 4</p> <p>• 1N~ 220-240V 50/60Hz 11; 3N~ 400V 50/60Hz 30• 3~ 200V 50/60Hz 40; 3~ 220-240V 50/60Hz 44• 3~ 208-240V 60Hz UL 61; 3~ 440-480V 60Hz UL 62•</p> <p>identification circuit diagram:• -2Q1</p>	5056373	1





Bild/Picture	Beschreibung	description	Kit-Nummer/ kit-number	Anzahl/ amount
	<p>Hauptschütz 32A Convotherm 4</p> <p>• 3~ 200V 50/60Hz 40; 3~ 208-240V 60Hz UL 61• 3~ 440-480V 60Hz UL 62•</p> <p>• Schaltplan Kennzeichnung:• -2Q1</p>	<p>Main-Contactor 32A Convotherm 4</p> <p>• 3~ 200V 50/60Hz 40; 3~ 208-240V 60Hz UL 61• 3~ 440-480V 60Hz UL 62•</p> <p>• identification circuit diagram:• -2Q1</p>	5056962	1
	<p>Hilfskontakt 1S B&J Convotherm 4</p> <p>• 3~ 200V 50/60Hz 40; 3~ 208-240V 60Hz UL 61• 3~ 440-480V 60Hz UL 62•</p> <p>• Schaltplan Kennzeichnung:• -2Q1</p>	<p>Auxiliary Switch 1NO B&J Convotherm 4</p> <p>• 3~ 200V 50/60Hz 40; 3~ 208-240V 60Hz UL 61• 3~ 440-480V 60Hz UL 62•</p> <p>• identification circuit diagram:• -2Q1</p>	5056965	1
	<p>Elektronisches Schaltrelais 90A Convotherm 4</p> <p>• 3N~ 400V 50/60Hz 30; 3~ 200V 50/60Hz 40• 3~ 208-240V 60Hz UL 61; 3~ 440-480V 60Hz UL 62•</p> <p>• Schaltplan Kennzeichnung:• -3K1; -3K2; -3K3; -3K4; -3K5; -3K6; -3K7; -3K8; -4K1; -4K2; -4K3; -4K4; -4K5; -4K6</p>	<p>Solid state relay 90A Convotherm 4</p> <p>• 3N~ 400V 50/60Hz 30; 3~ 200V 50/60Hz 40• 3~ 208-240V 60Hz UL 61; 3~ 440-480V 60Hz UL 62•</p> <p>• identification circuit diagram:• -3K1; -3K2; -3K3; -3K4; -3K5; -3K6; -3K7; -3K8; -4K1; -4K2; -4K3; -4K4; -4K5; -4K6</p>	5056381	4
	<p>Temperaturschalter 80° C Convotherm 4</p> <p>• 1N~ 100V 50/60Hz 14; 1N~ 220-240V 50/60Hz 11• 3N~ 400V 50/60Hz 30; 3~ 200V 50/60Hz 40• 1N~ 110-120V 60Hz UL 60; 3~ 208-240V 60Hz UL 61• 3~ 440-480V 60Hz UL 62•</p> <p>• Schaltplan Kennzeichnung:• -2B9</p>	<p>Temperature switch 80° C Convotherm 4</p> <p>• 1N~ 100V 50/60Hz 14; 1N~ 220-240V 50/60Hz 11• 3N~ 400V 50/60Hz 30; 3~ 200V 50/60Hz 40• 1N~ 110-120V 60Hz UL 60; 3~ 208-240V 60Hz UL 61• 3~ 440-480V 60Hz UL 62•</p> <p>• identification circuit diagram:• -2B9</p>	5056372	1





Bild/Picture	Beschreibung	description	Kit-Nummer/ kit-number	Anzahl/ amount
	<p>Sicherungsklemme 10.3x38mm UL Convotherm 4</p> <p>1N~ 110-120V 60Hz UL 60; 3~ 208-240V 60Hz UL 61•</p> <p>Schaltplan Kennzeichnung:• -3F5;-3F6</p>	<p>Fuse terminal 10.3x38mm UL Convotherm 4</p> <p>1N~ 110-120V 60Hz UL 60; 3~ 208-240V 60Hz UL 61•</p> <p>identification circuit diagram:• -3F5;-3F6</p>	4056489	2
	<p>Sicherungsklemme 10.3x38mm UL Convotherm 4</p> <p>3~ 440-480V 60Hz UL 62•</p> <p>Schaltplan Kennzeichnung:• -3F5;-3F6</p>	<p>Fuse terminal 10.3x38mm UL Convotherm 4</p> <p>3~ 440-480V 60Hz UL 62•</p> <p>identification circuit diagram:• -3F5;-3F6</p>	4056489	3
	<p>Sicherung LP-CC 10A 1 Stück 10.3x38mm UL Convotherm 4</p> <p>1N~ 110-120V 60Hz UL 60; 3~ 208-240V 60Hz UL 61•</p> <p>Schaltplan Kennzeichnung:• -3F5;-3F6</p>	<p>Fuse LP-CC 10A 1 pc. 10.3x38mm UL Convotherm 4</p> <p>1N~ 110-120V 60Hz UL 60; 3~ 208-240V 60Hz UL 61•</p> <p>identification circuit diagram:• -3F5;-3F6</p>	4056414	2
	<p>Sicherung LP-CC 6A 1 Stück 10.3x38mm UL Convotherm 4</p> <p>3~ 440-480V 60Hz UL 62•</p> <p>Schaltplan Kennzeichnung:• -3F5;-3F6</p>	<p>Fuse LP-CC 6A 1 pc. 10.3x38mm UL Convotherm 4</p> <p>3~ 440-480V 60Hz UL 62•</p> <p>identification circuit diagram:• -3F5;-3F6</p>	4056490	3





Bild/Picture	Beschreibung	description	Kit-Nummer/ kit-number	Anzahl/ amount
	<p>Netzfilter 3Ph/N 32A Convotherm 4</p> <p>• 3N~ 400V 50/60Hz 30•</p> <p>Schaltplan Kennzeichnung:• -2V0</p>	<p>Line Filter 3Ph/N 32A Convotherm 4</p> <p>• 3N~ 400V 50/60Hz 30•</p> <p>identification circuit diagram:• -2V0</p>	5056967	1
	<p>Netzfilter 3Ph 32A Convotherm 4</p> <p>• 3~ 200V 50/60Hz 40; 3~ 208-240V 60Hz UL 61• 3~ 440-480V 60Hz UL 62•</p> <p>Schaltplan Kennzeichnung:• -2V0</p>	<p>Line Filter 3Ph 32A Convotherm 4</p> <p>• 3~ 200V 50/60Hz 40; 3~ 208-240V 60Hz UL 61• 3~ 440-480V 60Hz UL 62•</p> <p>identification circuit diagram:• -2V0</p>	5056970	1
	<p>Netzfilter 3Ph 64A Convotherm 4</p> <p>• 3~ 208-240V 60Hz UL 61•</p> <p>Schaltplan Kennzeichnung:• -2V0</p>	<p>Line Filter 3Ph 64A Convotherm 4</p> <p>• 3~ 208-240V 60Hz UL 61•</p> <p>identification circuit diagram:• -2V0</p>	5056971	1
	<p>Netzfilter 3Ph 64A Convotherm 4</p> <p>• 3~ 200V 50/60Hz 40•</p> <p>Schaltplan Kennzeichnung:• -2V0</p>	<p>Line Filter 3Ph 64A Convotherm 4</p> <p>• 3~ 200V 50/60Hz 40•</p> <p>identification circuit diagram:• -2V0</p>	5056971	1





Bild/Picture	Beschreibung	description	Kit-Nummer/ kit-number	Anzahl/ amount
	<p>Thermoelementfühler für Kühlkörper 1400mm Convotherm 4</p> <p>• 3N~ 400V 50/60Hz 30; 3~ 200V 50/60Hz 40•</p> <p>• Schaltplan Kennzeichnung:• -3B0;-4B0</p>	<p>Thermocouple Probe for heat sink 1400mm Convotherm 4</p> <p>• 3N~ 400V 50/60Hz 30; 3~ 200V 50/60Hz 40•</p> <p>• identification circuit diagram:• -3B0;-4B0</p>	5056488	2
	<p>Thermoelementfühler für Kühlkörper UL 1400mm Convotherm 4</p> <p>• 3~ 208-240V 60Hz UL 61; 3~ 440-480V 60Hz UL 62•</p> <p>• Schaltplan Kennzeichnung:• -3B0;-4B0</p>	<p>Thermocouple Probe for heat sink UL 1400mm Convotherm 4</p> <p>• 3~ 208-240V 60Hz UL 61; 3~ 440-480V 60Hz UL 62•</p> <p>• identification circuit diagram:• -3B0;-4B0</p>	5056999	2
	<p>Kühlkörper Alu 112x100x67 Convotherm 4</p> <p>• 3N~ 400V 50/60Hz 30; 3~ 200V 50/60Hz 40• 3~ 208-240V 60Hz UL 61; 3~ 440-480V 60Hz UL 62•</p> <p>• Schaltplan Kennzeichnung:• -3S0;-3S1;-3S2;-3S3;-4S0;-4S1;-4S2</p>	<p>Heat sink Aluminum 112x100x67 Convotherm 4</p> <p>• 3N~ 400V 50/60Hz 30; 3~ 200V 50/60Hz 40• 3~ 208-240V 60Hz UL 61; 3~ 440-480V 60Hz UL 62•</p> <p>• identification circuit diagram:• -3S0;-3S1;-3S2;-3S3;-4S0;-4S1;-4S2</p>	5056388	2
	<p>Sicherungsklemme 6.3x32mm Convotherm 4</p> <p>• 1N~ 100V 50/60Hz 14; 1N~ 220-240V 50/60Hz 11• 3N~ 400V 50/60Hz 30; 3~ 200V 50/60Hz 40• 1N~ 110-120V 60Hz UL 60; 3~ 208-240V 60Hz UL 61• 3~ 440-480V 60Hz UL 62•</p> <p>• Schaltplan Kennzeichnung:• -2F0;-2F1;-2F2;-3F5;-3F6</p>	<p>Fuse Terminal 6.3x32mm Convotherm 4</p> <p>• 1N~ 100V 50/60Hz 14; 1N~ 220-240V 50/60Hz 11• 3N~ 400V 50/60Hz 30; 3~ 200V 50/60Hz 40• 1N~ 110-120V 60Hz UL 60; 3~ 208-240V 60Hz UL 61• 3~ 440-480V 60Hz UL 62•</p> <p>• identification circuit diagram:• -2F0;-2F1;-2F2;-3F5;-3F6</p>	4056389	3





Bild/Picture	Beschreibung	description	Kit-Nummer/ kit-number	Anzahl/ amount
	<p>Sicherungsklemme 6.3x32mm Convotherm 4</p> <p>3~ 200V 50/60Hz 40•</p> <p>Schaltplan Kennzeichnung:• -2F0; -2F1; -2F2; -3F5; -3F6</p>	<p>Fuse Terminal 6.3x32mm Convotherm 4</p> <p>3~ 200V 50/60Hz 40•</p> <p>identification circuit diagram:• -2F0; -2F1; -2F2; -3F5; -3F6</p>	4056389	5
	<p>Klemme 4-fach 4mm² GnYe Convotherm 4</p> <p>3N~ 400V 50/60Hz 30; 3~ 200V 50/60Hz 40• 3~ 208-240V 60Hz UL 61; 3~ 440-480V 60Hz UL 62•</p> <p>Schaltplan Kennzeichnung:• -1X0</p>	<p>Terminal quad 4mm² GnYe Convotherm 4</p> <p>3N~ 400V 50/60Hz 30; 3~ 200V 50/60Hz 40• 3~ 208-240V 60Hz UL 61; 3~ 440-480V 60Hz UL 62•</p> <p>identification circuit diagram:• -1X0</p>	4056390	2
	<p>Deckel 4-fach 4mm² Gy Convotherm 4</p> <p>3N~ 400V 50/60Hz 30; 3~ 200V 50/60Hz 40• 3~ 208-240V 60Hz UL 61; 3~ 440-480V 60Hz UL 62•</p> <p>Schaltplan Kennzeichnung:• -1X0</p>	<p>End cover quad 4mm² Gy Convotherm 4</p> <p>3N~ 400V 50/60Hz 30; 3~ 200V 50/60Hz 40• 3~ 208-240V 60Hz UL 61; 3~ 440-480V 60Hz UL 62•</p> <p>identification circuit diagram:• -1X0</p>	4056391	1
	<p>Klemme 35mm² Gy Convotherm 4</p> <p>3~ 200V 50/60Hz 40; 3~ 208-240V 60Hz UL 61• 3~ 440-480V 60Hz UL 62•</p> <p>Schaltplan Kennzeichnung:• -1X0</p>	<p>Terminal 35mm² Gy Convotherm 4</p> <p>3~ 200V 50/60Hz 40; 3~ 208-240V 60Hz UL 61• 3~ 440-480V 60Hz UL 62•</p> <p>identification circuit diagram:• -1X0</p>	4056392	3





Bild/Picture	Beschreibung	description	Kit-Nummer/ kit-number	Anzahl/ amount
	<p>Klemme 35mm² GnYe Convotherm 4</p> <p>• 3~ 200V 50/60Hz 40; 3~ 208-240V 60Hz UL 61• • 3~ 440-480V 60Hz UL 62•</p> <p>• Schaltplan Kennzeichnung:• -1X0</p>	<p>Terminal 35mm² GnYe Convotherm 4</p> <p>• 3~ 200V 50/60Hz 40; 3~ 208-240V 60Hz UL 61• • 3~ 440-480V 60Hz UL 62•</p> <p>• identification circuit diagram:• -1X0</p>	4056393	1
	<p>Klemme 6mm² Gy Convotherm 4</p> <p>• 3N~ 400V 50/60Hz 30; 3~ 200V 50/60Hz 40• • 3~ 208-240V 60Hz UL 61; 3~ 440-480V 60Hz UL 62•</p> <p>• Schaltplan Kennzeichnung:• -1X0;-2X0</p>	<p>Terminal 6mm² Gy Convotherm 4</p> <p>• 3N~ 400V 50/60Hz 30; 3~ 200V 50/60Hz 40• • 3~ 208-240V 60Hz UL 61; 3~ 440-480V 60Hz UL 62•</p> <p>• identification circuit diagram:• -1X0;-2X0</p>	4056398	3
	<p>Klemme 6mm² GnYe Convotherm 4</p> <p>• 3N~ 400V 50/60Hz 30; 3~ 200V 50/60Hz 40• • 3~ 208-240V 60Hz UL 61; 3~ 440-480V 60Hz UL 62•</p> <p>• Schaltplan Kennzeichnung:• -1X0</p>	<p>Terminal 6mm² GnYe Convotherm 4</p> <p>• 3N~ 400V 50/60Hz 30; 3~ 200V 50/60Hz 40• • 3~ 208-240V 60Hz UL 61; 3~ 440-480V 60Hz UL 62•</p> <p>• identification circuit diagram:• -1X0</p>	4056399	1
	<p>Klemme 6mm² Bu Convotherm 4</p> <p>• 3N~ 400V 50/60Hz 30•</p> <p>• Schaltplan Kennzeichnung:• -1X0</p>	<p>Terminal 6mm² Bu Convotherm 4</p> <p>• 3N~ 400V 50/60Hz 30•</p> <p>• identification circuit diagram:• -1X0</p>	4056400	1





Bild/Picture	Beschreibung	description	Kit-Nummer/ kit-number	Anzahl/ amount
	<p>Deckel 6mm² Gy Convotherm 4</p> <p>• 3N~ 400V 50/60Hz 30; 3~ 200V 50/60Hz 40• 3~ 208-240V 60Hz UL 61; 3~ 440-480V 60Hz UL 62•</p> <p>• Schaltplan Kennzeichnung:• -1X0</p>	<p>End cover 6mm² Gy Convotherm 4</p> <p>• 3N~ 400V 50/60Hz 30; 3~ 200V 50/60Hz 40• 3~ 208-240V 60Hz UL 61; 3~ 440-480V 60Hz UL 62•</p> <p>• identification circuit diagram:• -1X0</p>	4056401	1
	<p>Klemme 4mm² GnYe Convotherm 4</p> <p>• 3N~ 400V 50/60Hz 30; 3~ 200V 50/60Hz 40• 3~ 208-240V 60Hz UL 61; 3~ 440-480V 60Hz UL 62•</p> <p>• Schaltplan Kennzeichnung:• -2X0</p>	<p>Terminal 4mm² GnYe Convotherm 4</p> <p>• 3N~ 400V 50/60Hz 30; 3~ 200V 50/60Hz 40• 3~ 208-240V 60Hz UL 61; 3~ 440-480V 60Hz UL 62•</p> <p>• identification circuit diagram:• -2X0</p>	4056404	1
	<p>Klemme 4mm² Gy Convotherm 4</p> <p>• 3N~ 400V 50/60Hz 30•</p> <p>• Schaltplan Kennzeichnung:• -2X0</p>	<p>Terminal 4mm² Gy Convotherm 4</p> <p>• 3N~ 400V 50/60Hz 30•</p> <p>• identification circuit diagram:• -2X0</p>	4056405	3
	<p>Klemme 3-fach 4mm² Gy Convotherm 4</p> <p>• 3N~ 400V 50/60Hz 30; 3~ 200V 50/60Hz 40• 3~ 208-240V 60Hz UL 61; 3~ 440-480V 60Hz UL 62•</p> <p>• Schaltplan Kennzeichnung:• -2X0</p>	<p>Terminal triple 4mm² Gy Convotherm 4</p> <p>• 3N~ 400V 50/60Hz 30; 3~ 200V 50/60Hz 40• 3~ 208-240V 60Hz UL 61; 3~ 440-480V 60Hz UL 62•</p> <p>• identification circuit diagram:• -2X0</p>	4056406	6





Bild/Picture	Beschreibung	description	Kit-Nummer/ kit-number	Anzahl/ amount
	<p>Deckel 3-fach 4mm² Gy Convotherm 4</p> <p>• 3N~ 400V 50/60Hz 30; 3~ 200V 50/60Hz 40• 3~ 208-240V 60Hz UL 61; 3~ 440-480V 60Hz UL 62•</p> <p>• Schaltplan Kennzeichnung:• -2X0</p>	<p>End cover triple 4mm² Gy Convotherm 4</p> <p>• 3N~ 400V 50/60Hz 30; 3~ 200V 50/60Hz 40• 3~ 208-240V 60Hz UL 61; 3~ 440-480V 60Hz UL 62•</p> <p>• identification circuit diagram:• -2X0</p>	4056407	2
	<p>Klemme 3-fach 10mm² Gy Convotherm 4</p> <p>• 3~ 200V 50/60Hz 40; 3~ 208-240V 60Hz UL 61•</p> <p>• Schaltplan Kennzeichnung:• -2X0</p>	<p>Terminal triple 10mm² Gy Convotherm 4</p> <p>• 3~ 200V 50/60Hz 40; 3~ 208-240V 60Hz UL 61•</p> <p>• identification circuit diagram:• -2X0</p>	4056408	3
	<p>Deckel 3-fach 10mm² Gy Convotherm 4</p> <p>• 3~ 200V 50/60Hz 40; 3~ 208-240V 60Hz UL 61•</p> <p>• Schaltplan Kennzeichnung:• -2X0</p>	<p>End cover triple 10mm² Gy Convotherm 4</p> <p>• 3~ 200V 50/60Hz 40; 3~ 208-240V 60Hz UL 61•</p> <p>• identification circuit diagram:• -2X0</p>	4056409	1
	<p>Klemme 1 / 4-fach 10 / 2.5mm² Gy Convotherm 4</p> <p>• 3~ 200V 50/60Hz 40; 3~ 208-240V 60Hz UL 61•</p> <p>• Schaltplan Kennzeichnung:• -2X0</p>	<p>Terminal 1 / 4 -times 10 / 2.5mm² Gy Convotherm 4</p> <p>• 3~ 200V 50/60Hz 40; 3~ 208-240V 60Hz UL 61•</p> <p>• identification circuit diagram:• -2X0</p>	4056411	3





Bild/Picture	Beschreibung	description	Kit-Nummer/ kit-number	Anzahl/ amount
	<p>Deckel 1 / 4-fach 10 / 2.5mm² Gy Convotherm 4</p> <p>• 3~ 200V 50/60Hz 40; 3~ 208-240V 60Hz UL 61•</p> <p>• Schaltplan Kennzeichnung:• -2X0</p>	<p>End cover 1 / 4 -times 10 / 2.5mm² Gy Convotherm 4</p> <p>• 3~ 200V 50/60Hz 40; 3~ 208-240V 60Hz UL 61•</p> <p>• identification circuit diagram:• -2X0</p>	4056412	1
	<p>Deckel 4mm² Gy Convotherm 4</p> <p>• 1N~ 100V 50/60Hz 14; 1N~ 220-240V 50/60Hz 11• 3N~ 400V 50/60Hz 30; 3~ 200V 50/60Hz 40• 1N~ 110-120V 60Hz UL 60; 3~ 208-240V 60Hz UL 61• 3~ 440-480V 60Hz UL 62•</p> <p>• Schaltplan Kennzeichnung:• -1X0;-2X0</p>	<p>End cover 4mm² Gy Convotherm 4</p> <p>• 1N~ 100V 50/60Hz 14; 1N~ 220-240V 50/60Hz 11• 3N~ 400V 50/60Hz 30; 3~ 200V 50/60Hz 40• 1N~ 110-120V 60Hz UL 60; 3~ 208-240V 60Hz UL 61• 3~ 440-480V 60Hz UL 62•</p> <p>• identification circuit diagram:• -1X0;-2X0</p>	4056413	1
	<p>G-SICHERUNG T2A 10 Stück 5x20mm Convotherm 4</p> <p>• Schaltplan Kennzeichnung:• F1;F3;F5;F8;F10</p>	<p>Fuse T2A 10 pc. 5x20mm Convotherm 4</p> <p>• identification circuit diagram:• F1;F3;F5;F8;F10</p>	4056944	5
	<p>G-SICHERUNG T3.15A 10 Stück 5x20mm Convotherm 4</p> <p>• Schaltplan Kennzeichnung:• F2;F6;F7</p>	<p>Fuse T3.15A 10 pc.5x20mm Convotherm 4</p> <p>• identification circuit diagram:• F2;F6;F7</p>	4056945	3

Bild/Picture	Beschreibung	description	Kit-Nummer/ kit-number	Anzahl/ amount
	<p>Personal Module PM Convotherm 4</p> <p>• Schaltplan Kennzeichnung:• -2S0</p>	<p>Personal Module PM Convotherm 4</p> <p>• identification circuit diagram:• -2S0</p>	4056371	1
	<p>easyDial Bedienteil Convotherm 4</p>	<p>easyDial User Interface UI Convotherm 4</p>	5056367	1
	<p>easyTouch Bedienteil Convotherm 4</p>	<p>easyTouch User Interface UI Convotherm 4</p>	5056366	1
	<p>Gehäuse easyDial Convotherm 4</p>	<p>Casing easyDial Convotherm 4</p>	5056365	1





Bild/Picture	Beschreibung	description	Kit-Nummer/ kit-number	Anzahl/ amount
	Gehäuse easyTouch Frontteil Convotherm 4	Casing easyTouch front part Convotherm 4	5056364	1
	Gehäuse easyDial easyTouch Rückwand Convotherm 4	Casing easyDial easyTouch back part Convotherm 4	5056363	1
	Schalter AN/AUS inkl Kabel für Steuerung Convotherm 4	Switch ON/OFF incl cable for control Convotherm 4	5056362	1
	USB Anschluss inkl Kabel für Steuerung Convotherm 4	USB connection incl cable for control Convotherm 4	5056361	1





Bild/Picture	Beschreibung	description	Kit-Nummer/ kit-number	Anzahl/ amount
	Abdeckung USB Anschluss für Steuerung Convotherm 4	Cover USB connection for control Convotherm 4	5064037	1
	Drehknopf easyDial Convotherm 4	Control knob easyDial Convotherm 4	5056360	1
	Drehgeber mit Kabel easyDial Convotherm 4	Encoder with cable easyDial Convotherm 4	5056359	1
	SIB Steuerplatine Convotherm 4 • Schaltplan Kennzeichnung:• -A1	SIB Control board Convotherm 4 • identification circuit diagram:• -A1	5056356	1





Bild/Picture	Beschreibung	description	Kit-Nummer/ kit-number	Anzahl/ amount
	<p>SIB Steuerplatine beschichtet (Option) Convotherm 4</p> <p>• Schaltplan Kennzeichnung:• -A1</p>	<p>SIB Control board coated (option) Convotherm 4</p> <p>• identification circuit diagram:• -A1</p>	2664038	1
	Datenkabel 1m zum SIB Convotherm 4	Data cable 1m to SIB Convotherm 4	5056357	1
	SIB Befestigungs-Set Convotherm 4	SIB mounting set Convotherm 4	8056358	1
	Lautsprecher m Kabel und Verbindung EasyTouch Convotherm 4	Speaker w. Cable and Connector EasyTouch Convotherm 4	5056949	1





Bild/Picture	Beschreibung	description	Kit-Nummer/ kit-number	Anzahl/ amount
	Gerätetropfwanne 6.10/10.10 Convotherm 4	Drip tray 6.10/10.10 Convotherm 4	2556345	1
	Zusatzlüfter P3 Convotherm 4 • Schaltplan Kennzeichnung:• -2M0	Extra fan P3 Convotherm 4 • identification circuit diagram:• -2M0	5056318	1
	Thermoelementfühler M5 3200mm Convotherm 4 • 1N~ 100V 50/60Hz 14; 1N~ 220-240V 50/60Hz 11• 3N~ 400V 50/60Hz 30; 3~ 200V 50/60Hz 40• 3~ 200-240V 50/60Hz 41; 3~ 220-240V 50/60Hz 44• 3~ 400V 50/60Hz 42; 3~ 440V 60Hz 43• 3~ 480V 60Hz 45• • Schaltplan Kennzeichnung:• -3B6; -5B3; -5B5; -4B4	Thermocouple probe M5 3200mm Convotherm 4 • 1N~ 100V 50/60Hz 14; 1N~ 220-240V 50/60Hz 11• 3N~ 400V 50/60Hz 30; 3~ 200V 50/60Hz 40• 3~ 200-240V 50/60Hz 41; 3~ 220-240V 50/60Hz 44• 3~ 400V 50/60Hz 42; 3~ 440V 60Hz 43• 3~ 480V 60Hz 45• • identification circuit diagram:• -3B6; -5B3; -5B5; -4B4	5056324	4
	Thermoelementfühler M5 3200mm Convotherm 4 UL • 1N~ 110-120V 60Hz UL 60; 3~ 208-240V 60Hz UL 61• 3~ 440-480V 60Hz UL 62• • Schaltplan Kennzeichnung:• -3B6; -5B3; -5B5; -4B4	Thermocouple probe M5 3200mm Convotherm 4 UL • 1N~ 110-120V 60Hz UL 60; 3~ 208-240V 60Hz UL 61• 3~ 440-480V 60Hz UL 62• • identification circuit diagram:• -3B6; -5B3; -5B5; -4B4	5056947	4

Ersatzteile/spare parts





Bild/Picture	Beschreibung	description	Kit-Nummer/ kit-number	Anzahl/ amount
	<p>4-Punkt Kerntemperaturfühler 3.0m Convotherm 4</p> <p>Schaltplan Kennzeichnung:• -3B10</p>	<p>4-Point core temperature probe 3.0m Convotherm 4</p> <p>identification circuit diagram:• -3B10</p>	5056325	1
	<p>Sousvide Fühler 1-Punkt 1.1mConvotherm 4</p> <p>Schaltplan Kennzeichnung:• -3B11</p>	<p>Sousvide probe 1-Point 1.1m Convotherm 4</p> <p>identification circuit diagram:• -3B11</p>	5064010	1
	<p>Kupplung Leitung Sousvide Fühler Convotherm 4</p> <p>Schaltplan Kennzeichnung:• -3B11</p>	<p>Plug Socket Wire Sousvide Probe Convotherm 4</p> <p>identification circuit diagram:• -3B11</p>	5064011	1
	<p>1-Punkt externer Kerntemperaturfühler 1.1m Convotherm 4</p> <p>Schaltplan Kennzeichnung:• -3B11</p>	<p>1-Point external core temperature probe 1.1m Convotherm 4</p> <p>identification circuit diagram:• -3B11</p>	5064012	1





Bild/Picture	Beschreibung	description	Kit-Nummer/ kit-number	Anzahl/ amount
	<p>Türkontaktschalter Convotherm 4</p> <p>Schaltplan Kennzeichnung:• -6Q0</p>	<p>Door contact switch Convotherm 4</p> <p>identification circuit diagram:• -6Q0</p>	5056328	1
	<p>Dichtung Thermoelementf. 5 St. OSC/OSP P2 P3 Convotherm 4</p>	<p>Gasket temp probe 5 pc. OSC/OSP P2 P3 Convotherm 4</p>	6056351	4
	<p>Dichtungs-Set für Entfeuchtungsklappe Convotherm 4</p> <p>Schaltplan Kennzeichnung:• -3M9</p>	<p>Gasket set for dehumidification flap Convotherm 4</p> <p>identification circuit diagram:• -3M9</p>	6056327	1
	<p>Entfeuchtungsklappe inkl. Dichtung Convotherm 4</p> <p>Schaltplan Kennzeichnung:• -3M9</p>	<p>Dehumidification flap incl. Grommet valve Convotherm 4</p> <p>identification circuit diagram:• -3M9</p>	6056326	1





Bild/Picture	Beschreibung	description	Kit-Nummer/ kit-number	Anzahl/ amount
	Gerätefuß einstellbar Tischgerät 150x50x100 Convotherm 4	Adjustable foot table top model 150x50x100 Convotherm 4	6056353	4
	Membrantülle 50mm für Außendecke Convotherm 4	Grommet 50mm for Top Cover Convotherm 4	6056496	2
	Abdeckung links 10.10 Convotherm 4	Left cover 10.10 Convotherm 4	2151194	1
	Rückwand 10.10 Convotherm 4	Rear panel 10.10 Convotherm 4	2151190	1





Bild/Picture	Beschreibung	description	Kit-Nummer/ kit-number	Anzahl/ amount
	Seitenteil rechts 10.10 Rechtsanschlag Convotherm 4	Side cover right 10.10 right hinged Convotherm 4	2151189	1
	Seitenteil rechts 10.10 Verschwindetüre Convotherm 4	Side cover right 10.10 disappearing door Convotherm 4	2151030	1
	Decke Elektro 6.10 / 10.10 Rechtsanschlag Convotherm 4	Top cover electric 6.10 / 10.10 right hinged Convotherm 4	2151074	1
	Decke Elektro 6.10 / 10.10 Verschwindetüre Convotherm 4	Cover electric 6.10 / 10.10 disappearing door Convotherm 4	2151082	1





Bild/Picture	Beschreibung	description	Kit-Nummer/ kit-number	Anzahl/ amount
	Klobenversteifung 10.10/10.20 Convotherm 4	Bracket reinforcement 10.10/10.20 Convotherm 4	2151681	1
	Frontteil 10.10 Convotherm 4	Frontpart 10.10 Convotherm 4	2151192	1
	Blende unten 6.10/10.10 Convotherm 4	Orifice bottom 6.10 / 10.10 Convotherm 4	2151045	1
	Pumpenabdeckung 6.10/10.10 Convotherm 4	Pump cover 6.10/10.10 Convotherm 4	2151017	1

Bild/Picture	Beschreibung	description	Kit-Nummer/ kit-number	Anzahl/ amount
	Abdeckung Abwasserbox für Tischgeräte Convotherm 4	Cover Drainbox for Table Top Model Convotherm 4	2151018	1
	Abdeckung Zuluftkasten inkl. Lüfter Convotherm 4	Cover Airbox incl. fan Convotherm 4	2151052	1
	Zuluftkasten für Tischgeräte Convotherm 4	Airbox for Table Top Model Convotherm 4	2151051	1
	Hakenschlüssel Convotherm 4	Feed adjusting tool Convotherm 4	2156998	1





Bild/Picture	Beschreibung	description	Kit-Nummer/ kit-number	Anzahl/ amount
	<p>Anschlagpuffer Verschwindetüre Convotherm 4</p>	<p>Stop Buffer Disapearingdoor Convotherm 4</p>	<p>2664000</p>	<p>1</p>
	<p>Smoker-Heizung 240V 280W UL • 3N~ 400V 50/60Hz 30; 3~ 200-240V 50/60Hz 41• 3~ 240V 60Hz Smok UL 64• • Schaltplan Kennzeichnung:• -3E3</p>	<p>Smoker Heating element 240V 280W UL • 3N~ 400V 50/60Hz 30; 3~ 200-240V 50/60Hz 41• 3~ 240V 60Hz Smok UL 64• • identification circuit diagram:• -3E3</p>	<p>5056941</p>	<p>1</p>
	<p>Smoker-Heizung 208V 280W UL • 3~ 208-240V 60Hz UL 61; 3~ 208V 60Hz Smok UL 63• • Schaltplan Kennzeichnung:• -3E3</p>	<p>Smoker Heating element 208V 280W UL • 3~ 208-240V 60Hz UL 61; 3~ 208V 60Hz Smok UL 63• • identification circuit diagram:• -3E3</p>	<p>5056942</p>	<p>1</p>
	<p>Bef. Set Smoker Heizelemt CON4 • 3N~ 400V 50/60Hz 30; 3~ 200-240V 50/60Hz 41• 3~ 208-240V 60Hz UL 61; 3~ 208V 60Hz Smok UL 63• 3~ 240V 60Hz Smok UL 64</p>	<p>Mount. set Smoker heatingelement CON4 • 3N~ 400V 50/60Hz 30; 3~ 200-240V 50/60Hz 41• 3~ 208-240V 60Hz UL 61; 3~ 208V 60Hz Smok UL 63• 3~ 240V 60Hz Smok UL 64</p>	<p>6056943</p>	<p>1</p>





Bild/Picture	Beschreibung	description	Kit-Nummer/ kit-number	Anzahl/ amount
	Räucherbox kompl. Convotherm 4	Smoker Box compl. Convotherm 4	3429323	1
	Abwasserbox Convotherm 4	Drainbox Convotherm 4	2456493	1
	Dichtmanschette 60mm für Drainbox Convotherm 4	Sealing collar 60mm for Drainbox Convotherm 4	6056494	1
	Montage-Set Abluftrohr Convotherm 4	Mounting Set Ventilation Pipe Convotherm 4	6056800	1

Bild/Picture	Beschreibung	description	Kit-Nummer/ kit-number	Anzahl/ amount
	Abluftrohr mit Ablöschdüse 10.10 / 10.20 Convotherm 4	Exhaust pipe with cooling nozzle 10.10 / 10.20 Convotherm4	6056802	1
	Einhängereggestell links 10.10 GN Convotherm 4	Shelf Rack left 10.10 GN Convotherm 4	2251305	1
	Einhängereggestell rechts 10.10 GN Convotherm 4	Shelf Rack right 10.10 GN Convotherm 4	2251306	1
	Bäcker Einhängereggestell links 10.10 BG Convotherm 4	Baker Rack left 10.10 BG Convotherm 4	2255014	1





Bild/Picture	Beschreibung	description	Kit-Nummer/ kit-number	Anzahl/ amount
	<p>Bäcker Einhängegerüst rechts 10.10 BG Convotherm 4</p>	<p>Baker Rack right 10.10 BG Convotherm 4</p>	<p>2255015</p>	<p>1</p>
	<p>Ansaugblech Elektro Spritzer 10.10 Convotherm 4</p>	<p>Suction Panel Electric Sprayer 10.10 Convotherm 4</p>	<p>2251373</p>	<p>1</p>
	<p>Ansaugblech Elektro Boiler 10.10 Convotherm 4</p>	<p>Suction Panel Electric Boiler 10.10 Convotherm 4</p>	<p>2251372</p>	<p>1</p>
	<p>Ablaufsieb Garraum Convotherm 4</p>	<p>Drain sieve innerchamber Convotherm 4</p>	<p>2064039</p>	<p>1</p>

Ersatzteile/spare parts





Bild/Picture	Beschreibung	description	Kit-Nummer/ kit-number	Anzahl/ amount
	<p>Kabelbaum X15 10.10 (beinhaltet 5253533) Convotherm 4</p> <p>• Schaltplan Kennzeichnung:• X15</p>	<p>Wiring Loom X15 10.10 (includes 5253533) Convotherm 4</p> <p>• identification circuit diagram:• X15</p>	5256417	1
	<p>Kabelbaum X21 Boiler 10.10 (beinh. 5253534) Con 4</p> <p>• Schaltplan Kennzeichnung:• X21</p>	<p>Wiring Loom X21 Boiler 10.10 (incl. 5253534) Con4</p> <p>• identification circuit diagram:• X21</p>	5256422	1
	<p>Kabelbaum X22 Elektro Boiler 10.10 (beinh. 5253535) Con 4</p> <p>• Schaltplan Kennzeichnung:• X22</p>	<p>Wiring Loom X22 Electric Boiler 10.10 (incl.5253535) Con 4</p> <p>• identification circuit diagram:• X22</p>	5256427	1
	<p>Kabelbaum X22 Elektro Spritzer 10.10 (beinh.5253636) Con 4</p> <p>• Schaltplan Kennzeichnung:• X22</p>	<p>Wiring Loom X22 Electric Sprayer 10.10 (inc.5253636) Con 4</p> <p>• identification circuit diagram:• X22</p>	5256472	1





Bild/Picture	Beschreibung	description	Kit-Nummer/ kit-number	Anzahl/ amount
	<p>Kabelbaum X23 Boiler inkl. Reinigung 10.10 (5253536) Con4</p> <p>Schaltplan Kennzeichnung:• X23</p>	<p>Wiring Loom X23 Boiler incl. Clean 10.10 (5253536) Con4</p> <p>identification circuit diagram:• X23</p>	5256430	1
	<p>Kabelbaum X23 Boiler ohne Reinigung 10.10 (523658) Con4</p> <p>Schaltplan Kennzeichnung:• X23</p>	<p>Wiring Loom X23 Boiler without Clean 10.10 (523658) Con4</p> <p>identification circuit diagram:• X23</p>	5256475	1
	<p>Kabelbaum X23 Spritzer inkl Reinigung10.10 (5253637) Con4</p> <p>Schaltplan Kennzeichnung:• X23</p>	<p>Wiring Loom X23 Sprayer incl. Clean 10.10 (5253637) Con4</p> <p>identification circuit diagram:• X23</p>	5256478	1
	<p>Kabelbaum X23 Spritzer ohne Reinigung10.10 (5253678) Con4</p> <p>Schaltplan Kennzeichnung:• X23</p>	<p>Wiring Loom X23 Sprayer without Clean 10.10 (5253678) Con4</p> <p>identification circuit diagram:• X23</p>	5256479	1





Ersatzteile/spare parts





Bild/Picture	Beschreibung	description	Kit-Nummer/ kit-number	Anzahl/ amount
	<p>Kabelbaum X26 Elektro Boiler 10.10 (beinh. 5253537) Con 4</p> <p>• Schaltplan Kennzeichnung:• X26</p>	<p>Wiring Loom X26 Electric Boiler 10.10 (incl.5253537) Con 4</p> <p>• identification circuit diagram:• X26</p>	5256441	1
	<p>Kabelbaum X26 Elektro Spritzer 10.10 (beinh.5253638) Con 4</p> <p>• Schaltplan Kennzeichnung:• X26</p>	<p>Wiring Loom X26 Electric Sprayer 10.10 (incl.5253638) Con4</p> <p>• identification circuit diagram:• X26</p>	5256890	1
	<p>Kabelbaum X27 10.10 (beinhaltet 5253538) Convotherm 4</p> <p>• Schaltplan Kennzeichnung:• X27</p>	<p>Wiring Loom X27 10.10 (includes 5253538) Convotherm 4</p> <p>• identification circuit diagram:• X27</p>	5256482	1
	<p>Kabelbaum X40 Boiler inkl. Reinigung 10.10 (5253539) Con4</p> <p>• Schaltplan Kennzeichnung:• X40</p>	<p>Wiring Loom X40 Boiler incl. Clean 10.10 (5253539) Con4</p> <p>• identification circuit diagram:• X40</p>	5256453	1





Ersatzteile/spare parts





Bild/Picture	Beschreibung	description	Kit-Nummer/ kit-number	Anzahl/ amount
	<p>Kabelbaum X40 Boiler ohne Reinigung 10.10 (5253659) Con4</p> <p>• Schaltplan Kennzeichnung:• X40</p>	<p>Wiring Loom X40 Boiler without Clean 10.10 (5253659) Con4</p> <p>• identification circuit diagram:• X40</p>	5256910	1
	<p>Kabelbaum X40 Spritzer inkl Reinigung 10.10 (5253639) Con4</p> <p>• Schaltplan Kennzeichnung:• X40</p>	<p>Wiring Loom X40 Sprayer incl. Clean 10.10 (5253639) Con4</p> <p>• identification circuit diagram:• X40</p>	5256916	1
	<p>Kabelbaum X40 Spritzer ohne Reinigung 10.10 (5253679) Con4</p> <p>• Schaltplan Kennzeichnung:• X40</p>	<p>Wiring Loom X40 Sprayer without Clean 10.10 (5253679) Con4</p> <p>• identification circuit diagram:• X40</p>	5256919	1
	<p>Kabelbaum X45 10.10 (beinhaltet 5253540) Convotherm 4</p> <p>• Schaltplan Kennzeichnung:• X45</p>	<p>Wiring Loom X45 10.10 (includes 5253540) Convotherm 4</p> <p>• identification circuit diagram:• X45</p>	5256463	1





Bild/Picture	Beschreibung	description	Kit-Nummer/ kit-number	Anzahl/ amount
	<p>Halogenlampe G4 10W Convotherm 4</p> <p style="text-align: center;">•</p> <p>Schaltplan Kennzeichnung:• -3P0</p>	<p>Halogen lamp G4 10W Convotherm 4</p> <p style="text-align: center;">•</p> <p>identification circuit diagram:• -3P0</p>	5056314	1
	<p>Garraumlampe Fassung G4 Convotherm 4</p> <p style="text-align: center;">•</p> <p>Schaltplan Kennzeichnung:• -3P0;-1P1</p>	<p>Cooking chamber light socket Convotherm 4</p> <p style="text-align: center;">•</p> <p>identification circuit diagram:• -3P0;-1P1</p>	5056315	1
	<p>Garraumlampe Flachdichtung Set 5St. Convotherm 4</p>	<p>Cooking chamber light seal (Set 5 pcs) Convotherm 4</p>	5056316	1
	<p>Garraumlampenrahmen inkl. Glas Convotherm 4</p>	<p>Cooking chamber light frame incl. glass Convotherm 4</p>	5056317	1

Bild/Picture	Beschreibung	description	Kit-Nummer/ kit-number	Anzahl/ amount
	Motorbefestigung Set P3 Convothem 4	Fixing parts for motor P3 Convothem 4	2617294	1
	Schutztemperaturbegrenzer 340° C P3 Convothem 4 • Schaltplan Kennzeichnung:• -2B7	Safety temperature limiter 340° C P3 Convothem 4 • identification circuit diagram:• -2B7	5056329	1
	Heizelement Heißluft 6.20/10.10/20.10 18.9 kW 230V Con4 • 3N~ 400V 50/60Hz 30; 3~ 200-240V 50/60Hz 41• 3~ 400V 50/60Hz 42; 3~ 208-240V 60Hz UL 61• • Schaltplan Kennzeichnung:• -3E0;-3E1	Heating element Convect 6.20/10.10/20.10 18.9kW 230V Con4 • 3N~ 400V 50/60Hz 30; 3~ 200-240V 50/60Hz 41• 3~ 400V 50/60Hz 42; 3~ 208-240V 60Hz UL 61• • identification circuit diagram:• -3E0;-3E1	5056331	1
	Heizelement Heißluft 6.20/10.10/20.10 18.9 kW 200V Con4 • 3~ 200V 50/60Hz 40• • Schaltplan Kennzeichnung:• -3E0;-3E1	Heating element Convect 6.20/10.10/20.10 18.9kW 200V Con4 • 3~ 200V 50/60Hz 40• • identification circuit diagram:• -3E0;-3E1	5056936	1

Bild/Picture	Beschreibung	description	Kit-Nummer/ kit-number	Anzahl/ amount
	<p>Heizelement Heißluft 6.20/10.10/20.10 18.9 kW 277V Con4</p> <p>• 3~ 440V 60Hz 43; 3~ 480V 60Hz 45• • 3~ 440-480V 60Hz UL 62• • Schaltplan Kennzeichnung:• -3E0;-3E1</p>	<p>Heating element Convect 6.20/10.10/20.10 18.9kW 277V Con4</p> <p>• 3~ 440V 60Hz 43; 3~ 480V 60Hz 45• • 3~ 440-480V 60Hz UL 62• • identification circuit diagram:• -3E0;-3E1</p>	5056939	1
	<p>Motor 0.35kW 215V50Hz Convotherm 4</p> <p>• Schaltplan Kennzeichnung:• -3M5;-3M6</p>	<p>Motor 0.35kW 215V50Hz Convotherm 4</p> <p>• identification circuit diagram:• -3M5;-3M6</p>	5056347	1
	<p>Bef. Set Heißluft Heizelemt 6.10/6.20/10.10/20.10 P3 CON4</p>	<p>Mount. set convect heat.elem 6.10/6.20/10.10/20.10 P3 CON4</p>	2623226	1
	<p>Motorwellendichtung</p>	<p>Seal for Motor shaft</p>	2617295	1





Bild/Picture	Beschreibung	description	Kit-Nummer/ kit-number	Anzahl/ amount
	Lüfterrad 6.10/10.10/20.10 Convotherm 4	Fan wheel 6.10/10.10/20.10 Convotherm 4	6056333	1
	Lüfterradbefestigung P3 CON4	Fan Wheel fixing P3 CON4	2617293	1
	Dosierpumpe CONVOClean Convotherm 4 • Schaltplan Kennzeichnung: -7M0	Dosage pump CONVOClean Convotherm 4 • identification circuit diagram: -7M0	5056376	2
	Formschlauch Dosierpumpe CONVOClean Convotherm 4	Preformed hose dosage pump CONVOClean Convotherm 4	6064036	1





Bild/Picture	Beschreibung	description	Kit-Nummer/ kit-number	Anzahl/ amount
	<p>Zirkulationspumpe CONVOClean System Convotherm 4</p> <p>• Schaltplan Kennzeichnung:• -7M2</p>	<p>Circulation pump CONVOClean System Convotherm 4</p> <p>• identification circuit diagram:• -7M2</p>	5056337	1
	<p>Druckschalter 10mbar Convotherm 4</p> <p>• Schaltplan Kennzeichnung:• -7B0</p>	<p>Pressure switch 10mbar Convotherm 4</p> <p>• identification circuit diagram:• -7B0</p>	5056352	1
	<p>Reparatur-Set Türtropfwanne Verschlussklappe Convotherm 4</p>	<p>Fixing set for door drip tray baffle Convotherm 4</p>	2556368	1
	<p>Türtropfwanne 6.10/10.10 Convotherm 4</p>	<p>Door drip tray 6.10/10.10 Convotherm 4</p>	2556335	1


Bild/Picture	Beschreibung	description	Kit-Nummer/ kit-number	Anzahl/ amount
	<p>Tür-Kloben einstufig für Tischgerät Convotherm 4</p>	<p>Door-Bracket single-stage table top model Convotherm 4</p>	<p>6056498</p>	<p>1</p>
	<p>Tür-Kloben zweistufig für Tischgerät Convotherm 4</p>	<p>Door-Bracket double-stage table top model Convotherm 4</p>	<p>6056807</p>	<p>1</p>
	<p>Stützklotz für Tischgerät Convotherm 4</p>	<p>Support block for table top model Convotherm 4</p>	<p>6056808</p>	<p>1</p>
	<p>Innentür Halteklammer Set für Tischgerät Convotherm 4</p>	<p>Innerdoor bracket Set for Table Top Model Convotherm 4</p>	<p>6056369</p>	<p>2</p>


Bild/Picture	Beschreibung	description	Kit-Nummer/ kit-number	Anzahl/ amount
	<p>Türpuffer 4 Stück für Tischgerät Convotherm 4</p>	<p>Door buffer Set 4 pc. for Table Top Model Convotherm 4</p>	<p>6056370</p>	<p>4</p>
	<p>Türdichtung 10.10 Convotherm 4</p>	<p>Door gasket 10.10 Convotherm 4</p>	<p>7056340</p>	<p>1</p>
	<p>Türgriff Tischgeräte Convotherm 4</p>	<p>Door handle Table Top Model Convotherm 4</p>	<p>6056384</p>	<p>1</p>
	<p>Innentüre 10.10 Convotherm 4</p>	<p>Inner door 10.10 Convotherm 4</p>	<p>2656815</p>	<p>1</p>

Bild/Picture	Beschreibung	description	Kit-Nummer/ kit-number	Anzahl/ amount
	Türe 10.10 Convotherm 4	Door 10.10 Convotherm 4	2556822	1
	Verschwindetüre 10.10 Convotherm 4	Disappearing Door 10.10 Convotherm 4	2551763	1
	Scharnier oben für Tischgerät Rechtsanschlag Convotherm 4	Hinge top for Table Top Model right hinged Convotherm 4	2656838	1
	Scharnier unten für Tischgerät Rechtsanschlag Convotherm 4	Hinge bottom for Table Top Model right hinged Convotherm 4	2656839	1

Bild/Picture	Beschreibung	description	Kit-Nummer/ kit-number	Anzahl/ amount
	<p>Scharnier oben für Tischgerät Verschwindetüre Convotherm 4</p>	<p>Hinge top for Table Top Model disapp. door Convotherm 4</p>	<p>6056842</p>	<p>1</p>
	<p>Scharnier unten für Tischgerät Verschwindetüre Con4</p>	<p>Hinge bottom for Table Top Model disapp. door Con4</p>	<p>6056843</p>	<p>1</p>
	<p>Aufklebe "C" rot Convotherm 4</p>	<p>Label "C" red Convotherm 4</p>	<p>6064042</p>	<p>1</p>
	<p>Druckschalter Einspritzung P3 Convotherm 4</p> <p>Schaltplan Kennzeichnung:• -4B1</p>	<p>Pressure switch injection P3 Convotherm 4</p> <p>identification circuit diagram:• -4B1</p>	<p>5056375</p>	<p>1</p>

Bild/Picture	Beschreibung	description	Kit-Nummer/ kit-number	Anzahl/ amount
	<p>Durchflussmesser Convotherm 4</p> <p>• Schaltplan Kennzeichnung:• -5B2</p>	<p>Flowmeter Convotherm 4</p> <p>• identification circuit diagram:• -5B2</p>	5056377	1
	<p>Magnetventil 1fach 230V Convotherm 4</p> <p>• Schaltplan Kennzeichnung:• -4M6; -4M7</p>	<p>Solenoid valve single 230V Convotherm 4</p> <p>• identification circuit diagram:• -4M6; -4M7</p>	5056378	1
	<p>Magnetventil 2fach 230V Convotherm 4</p> <p>• Schaltplan Kennzeichnung:• -2M5; -5M1</p>	<p>Solenoid valve dual 230V Convotherm 4</p> <p>• identification circuit diagram:• -2M5; -5M1</p>	5056379	1
	<p>Entleerungspumpe Sammler Convotherm 4</p> <p>• Schaltplan Kennzeichnung:• -5M0</p>	<p>Drainage pump collector Convotherm 4</p> <p>• identification circuit diagram:• -5M0</p>	5056380	1

Bild/Picture	Beschreibung	description	Kit-Nummer/ kit-number	Anzahl/ amount
	Rollhandbrause Knopf Convotherm 4	Retractable hand shower button Convotherm 4	6056382	1
	Druckregulierungsventil 6.20. 10.10. 10.20 P3 Convotherm 4 • Schaltplan Kennzeichnung:• -4B1	Pressure regulator valve 6.20 / 10.10 / 10.20 P3 Convotherm 4 • identification circuit diagram:• -4B1	2230014	1
	Rollhandbrause Tischgeräte Convotherm 4	Retractable hand shower for Table Top Model Convotherm 4	6056491	1
	Tropfrinnenschlauch 6.10/10.10 (beinh. 7050585) Convotherm 4	Drip Tray Sewagehose 6.10/10.10 (incl. 7050585) Convotherm 4	7064045	1

Bild/Picture	Beschreibung	description	Kit-Nummer/ kit-number	Anzahl/ amount
	Abwasserschlauch 6.10 bis 10.20 Ø22 Sammler-Drainbox Con 4	Waste water hose 6.10to10.20 Ø22 Collector-Drainbox Con 4	7064084	1



Kombidämpfer / Combi Steamer

Convothem 4

Manitowoc Foodservice ist einer der weltweit größten Hersteller und Anbieter von professioneller Gastrotechnik.
Wir bieten unseren Kunden energiesparende, zuverlässige und marktführende Technologien aus einer Hand.

Wenn Sie mehr über Manitowoc Foodservice und seine Einzelmarken wissen wollen, dann besuchen Sie uns auf
www.manitowocfoodservice.com.



© 2014 Manitowoc Foodservice Inc. soweit nicht anders angegeben. Alle Rechte vorbehalten.