


























	02 ST	CASSA 300-330-350 PLD CERAM.		1903T0160	1
	02	CASSA 300-330-350 PLD OSS		19510160	1
	03	PARAC.PIEDINO D.30X20-M8X23	★	19560156	1
	03/4	PIEDINO 275:370 M8	★	19560202	1
	05	PIASTRINA PIEDINI PLD 300		19540660	1
	06 ST	INT.LAMA 300 PLD+MNT DAL 09 CERAM.		1903T0240	1
	06	INT.LAMA 330 PLD+MNT Y09 H.9 OSSID.		19510243	1
	08	POMELLO PARALAMA _ LAV		19021110	5
	12	VITE TSP- DIN 963 M 5X14		IX2963005014	10
	13	VITE TSP- DIN 963 M 4X10		IX2963004010	20
	14	QUADRETTO PARALAMA 250-330		19530905	1
	15	ANELLO TENUTA 95X110X6 SC NBR		195621360	1
	16	LAMA 330 - 57/4/270 NAZ. F.ESTR.		18330574270F	1
	18 ST	AN.PR.LAMA 300 PLD CERAM.		1903T3060	1
	18	AN.PR.LAMA 330 PLD		19513061	1
	20	PERNO X ANELLO PLD 330 - CNV 250		19534076	1
	24	CINGH.PIAT.SG 300 TB2 380 X 10		19310207	1
	28	ANELLO PORTA MICRO 250-330		19540905	1
	29	VITE SENZA TESTA DIN 916 M 8X10 NE		NE0916008010	10
	34	MANOPOLA TIR.PAR. M8 5 LOB GRIGIA		19564023	1
	34 BL	MANOPOLA TIR.PAR.M8 5 LOB BLU		19564013	1
	36	PARAFETTA PLD-RFL LAMA 330		19531041	1
	37	VITE SENZA TESTA DIN 916 M 6X10 NE		NE0916006010	10
	39	VITE INOX PARAFETTA 300:385		19335011	5
	40 ST	VELA 300 PLD CERAM.		1903T0360	1
	40	VELA 330 PLD OSSIDATA		19510361	1
	41	PRIGIONIERO PARAF.LNR MNZ 250/385		19336052	5
	44	VITE BLOCC.VELA TQ 8 X 29 PLD 300		193350055	1

	46	VITE SENZA TESTA DIN913 M8X10 P.PN	IX2913008010	10
	48	PERNO MOV.+SUPP.VELA IX.PLD	19530760	1
	50	VITE SENZA TESTA DIN913 M6X20 P.PN	IX2913006020	10
	52 ST	COP.SUP.VELA 300 PLD CERAM.	1903T2260	1
	52	COP.SUP.VELA 300 PLD OSS	19512260	1
	54	ANELLO RADIALE DIN 6799 M8	IX26799008	1
	56	MANOP.IX.COPERC.SUPP.VELA LNR	19335021	1
	62	GUARN. COPER.SUP.VELA PLD 300	19563060	1
	63	RONDELLA PIANA DIN 125 D 8	IX2125008	20
	64	MOVIMENTO VELA PLD 300 LAVORATO	19500150	1
	66	PIASTRINA MOV. 300-370 ZINCATA	19540609	1
	70	VITE TE DIN 933 M 6X12 T.F.	IX2933006012	20
	72	PRIGIONIERO M6 X 17 OTTONE MRR.300V	19337032	10
	73	DADO ES. DIN 934 M 6	IX2934006	20
	78	VITE TCEI DIN 912 M 6X30	IX2912006030	10
	80	VITE TCEI DIN 912 M 6X20	IX2912006020	10
	82	PRIGIONIERO 6 X 25 OTTONE	19337002	10
	84	MOLLA MOVIMENTO PLD 300	19390760	5
	85	TAPPO X MOVIMENTO CNV-PLD	19536040	1
	90	RULLINO MOVIMENTO PLD DAL 08	19336073.08	1
	94	VITE SENZA TESTA DIN 916 M 6X08 NE	NE0916006008	10
	96	RONDELLA ONDULATA 19	19342006	10
	97	TUBETTO OLIATORE 350-370	19553009	5
	98	RONDELLA PLEX MAN.NUM.300-370	19562150	1
	99	BOCCOLE AUTOLUBR.18.20.20	19324108	10
	100	DISTANZIALE MAN.GRAD.GDO PLAST.	19561258	1
	103	TARGHETTA OIL.S.	19420175	10
	106	GHIERA SUPP ANELLO MRR 250 SG	19534062	1
	108	RONDELLA F.LARGA DIN 9021 D 8X24	IX29021008024	10
	110	DADO ES. DIN 934 M 8	IX2934008	20
	111 IX	PULEG.PIAT.MONT.IX PLD 300	19700360X	1
	111	PULEG.PIAT.MONT.PLD 300	19700360	1
	112	CAMMA PLD CNV LAV.	19563560LV	1
	113 GR	MANOP.NUMER.PLD-MNT-CNV L.53 GRIGIA	19564035	1
	113 BL	MANOPOLA NUM. BLU PLD-MNT-CNV L.53	19564017.15	1
	114	TIRANTE PARALAMA SG 300-330	19530507	1
	122	TAPPO X FORO MOTORE PLD	19536075	1

202	PIAST. SGANCIO FILET.AFF.CE	19533200	1
204	PIAST. SGANCIO CARR. PLD 300 DAL 08	19533260.08	1
206	PUNTALE SGANCIO 300-385 CE	19565001	5
211	DADO ES. DIN 934 M 6	IX2934006	20
212+214	CARRELLO PLD 300 AUTOL. LAV.PFUS	19500560	1
214	BOCCOLA AUTOLUBR.22.25.30	19324106	5
218	VITE TCEI DIN 912 M 6X20	IX2912006020	10
220	PRIGIONIERO M8 OTTONE CARR.LNR 350	19337054	10
222	DADO ES. DIN 934 M 8	IX2934008	20
223	PERNO PER SGANC.300-350 MNT-PLD	19534036.10	1
224	MOLLA PER SGANCIO 300-370 CE	19390601	10
225	RONDELLA A SPESSORE CUSCINETTO	19346015	5
226	BUSSOLA FIL.X SGANC.300-330 CE	19534025	1
227	PERNO CUSCINETTO 250-330	19540805	1
228	GHIERA FILET.ESTER. 300-330 CE	19534030	1
232	PIASTRINA CARRELLO 300-330 CE	19533007	1
236	CUSCINETTO CARR. 6000 2RS R11	19320154	1
237	VITE TSP- DIN 963 M 5X25	IX2963005025	10
239	ANELLO NEODIMIO D.15 X 2 F.7	19419015	1
241	DADO ES. DIN 934 M 5	IX2934005	20
242	BARRA TONDA CARR.22X495 300-330	19530607	1
243	VITE TCEI DIN 912 M 8X20	IX2912008020	10
246	PARAC.CARRELLO D.25X25-M6X17 PARAB.	19560154	1
248	BARRA QUADRA 300-330 ZINCATA	19540107	1
250	VITE T.26 BARRA TONDA	19335002	1
252	PIASTRINA TEMPR. 300-330	19530807	1
254	MOLLA BARRA TONDA 300-330 SG CE	19390117	5
256	MAN. BLOCCA GAMBO M10 GRIGIA	19564022	1

256 BL	MANOPOLA BLOCCA GAMBO M10 BLU CE	19564011	1
257	VITE SENZA TESTA DIN913 M10X50 P.PN	IX2913010050	10
258	GAMBO PLD 300-330-350 OSSIDATO	19510660	1
259	BUSSOLA INOX GAMBO 300 SG-PLD	19534020	1
260	VITE BLOCC.VELA TQ 8 X 38 AF 350	19335007	1
261	BUSS.FRES FERMA MAN.300-370 CE	19534016	1
262	RONDELLA F.LARGA DIN 9021 D 8X24	IX29021008024	10
264A	PIATTO PLD NETTUNO 300 OSSIDATO	19510419	1
264B	PIATTO PLD NETTUNO 300 Y11 OSSIDATO	19510419.11	1
272	BLOCCH.SCORRIM.SPOND.NETTUNO GLL	19526065	1
274	GOMMINO PARAC.D.12 SG300 DAL 2001	19560103	10
275	VITE TSP- DIN 963 M 6X16	IX2963006016	10
276	ASTINA.SCORR.SPOND.NETT.PLD 300	19530424	1
279	PRIGIONIERO 6 X 25 OTTONE	19337002	10
280	MANOPOLA TIR.PAR.M6 5L MRR NERO	19562502	1
281A	FUNGHETTO MOVIMENTO D8,5XHT2	19563201	5
281B	PRIGIONIERO PLASTICA M6X30 GLL	19566864	10
282+284+336	SUPPORTO ASTA + TUBETTI NETT.Y11	19700171	1
283	VITE TSPEI DIN 7991 M 8X20	IX27991008020	10
284	BOCCOLE AUTOLUBR.14.16.12	19324104	10
285	DADO PLASTICA M6 GLL	19566866	10
288	VITE SVASATA PARAMANO GLL	19335064	1
290	RONDELLA PIANA DIN 125 D 8	IX2125008	20
292	DADO ANTIMANOMISSIONE	19363560	1
294	P.MANO POLIC. PIATTO PLD	★ 19562342	1
296B	ASTA BLOCCA PRODOT.NETT.GLL 350-385	19530422	1
296A	ASTA BLOCCA PRODOT.NETT.PLD 300	19530425	1
298	DISTANZ.IMPUGNATURA SPOND. GLL	19533964	1



300	BLOCCH.IMPUGN.SPONDINA NETTUNO GLL		19526064	1
310	MAN. A VOLANO PRESSAM GRIGIA	★	19564021	1
310 BL	MANOPOLA A VOLANO PRESSAM BLU		19564012	1
312B	ASTINA STAFFA PIAT.NETT.GLL 350-385		19530420	1
312A	ASTINA STAFFA PIAT.NETT.PLD 300		19530423	1
314	MOLLA ASTINA 12 NETTUNO GLL L=403		19390408	1
315	BLOCCH.DRITTO ASTINA NETT.PLD 300		19525073	1
316	BLOCCH.MAGG.PIATTO NETT.PLD 300 OSS		19525072	1
317	VITE SENZA TESTA DIN 916 M 5X06 NE		NE0916005006	10
319	VITE TE DIN 933 M 6X16 T.F.		IX2933006016	10
320	BLOCCH.IMPUG.LNR+VAS DAL 04		19525052	1
322	VITE SENZA TESTA DIN913 M10X45 P.PN		IX2913010045	10
326	TAPPO X PIATTO D.08 LNR BS2		19560124	10
327	VITE TE DIN 933 M 6X14 T.F.		IX2933006014	10
328 BL	MANIGLIA GAMBO BLU		19562808B	1
328 GR	MANIGLIA GAMBO GRIGIA		19562808G	1
329	BUSSOLA BLOCC.STAFFETTA NETTUNO GLL		19530865	1
331	STAFFETTA BLOCC.STAFFA NETT.GLL PAL		19530864P	1
332	MANIGLIA STAFFA NETTUNO GLL 350-385		19538864	1
335	ANELLO RASAMENTO NETT. 18X25 SP.1		19342530	10
336	BOCCOLE AUTOLUBR. 12.14.12 DAL 01		19324102	10
337	ANELLO RASAMENTO NETT. 22X30 SP.0,5		19342532	10
338	PARACOLPO DISTACCO STAFFA NETT. GLL		19563220	1
340	STAFFA+TUBETTO PORTABRONZ.NETT.Y11		19700170	1
341	VITE TSP- DIN 963 M 5X60		IX2963005060	10
342	PARACOLPO STAFFA NETTUNO GLL		19563221	1

AC	ASS.CORPO AFFIL.+SMERIG.LNR 300-385		19800120	1
402 ST	CAPPOTT. 300-385 LNR CE CERAM.		1903T1252C	1
402	CAPPOTT. 300-385 LNR CE OSSIDATA		19511252C	1
404 RS	MANOP.CAPPOTT.ROSS.M6 6LOBI		19564005	1
404 BL	MANOPOLA TIR.PAR.M6 5L MRR BLU		19564016	1
404GR	MANOPOLA TIR.PAR.M6 5L MRR GRIGIA		19564029	1
404 NR	MANOPOLA TIR.PAR.M6 5L MRR NERO		19562502	1
406	VITE BLOC.PULSANTE AFF.250-370		19335025	10
408	ANELLI D ARRESTO DIN 471 D 08E		IX2471008	10
409	PULSANTE AFFILATOIO 330:370		19550208	1
410	MOLLA PERNO AFF.+SBAV. 300:385		19390309	10
411	VITE SENZA TESTA DIN 916 M 6X08 NE		NE0916006008	10
412	PERNO SBAVATURA 330:370		19540709	1
414	BICCHIERINO AFF. LNR		19540718	1
416	MOLA SB.350 D.50 H.8 F.8	★	19300209	1
418	RONDELLA PIANA DIN 125 D 8		IX2125008	20
421	DADO ES. DIN 439 M 8 BASSO		IX2439008	10
424	PERNO AFFILATURA 330:370		19540708	1
430	GOMMINO ANTIMBRANTE CAPP. LNR		19560152	1
432	MANOP.IX.VASCETTA AFF. Y11 LNR		19335023.11	1
434	VITE TC- DIN 84 M 6X25		IX284006025	10
436 ST	VASC.AFF.300-385 LNR CERAM.		1903T1253C	1
436	VASC.AFF.300-385 LNR OSSIDATA		19511253C	1
437	VITE RISCONT.CONICA ANELLO DAL 09		19336055.09	1
438	DADO ES. DIN 934 M 6		IX2934006	20
440	VITE SENZA TESTA DIN914 M6X30 P.CN		IX2914006030	10
442	PERNO COL.AFFILATOIO FRESATO LNR		19540452.09	1
444A	CAPPUCCIO RISCONT.AFFIL. LNR		19336056	5
444B	CAPPUCCIO RISCONT.AFFIL. DAL 09		19336056.09	1
446	DADO ES. DIN 439 M 6 BASSO		IX2439006	10
447	RONDELLA PIANA DIN 125 D 6		IX2125006	10
470	MOLA AF.330-385 D.48 H.15 F.8 Y10	★	19300108C.10	1
471	CORPO AF.LNR PRESSOF. LAV		19021352.11	1
472	PIAST. VASCETTA AFFIL. PLD 300		19533360	1

618	PETTINE TRASCIN.CARRELLO GLL 5M15	19500474	1
620	PIASTRINA PETTINE BLOCCATO GLL AUT.	19532584	1
621	VITE TSP- DIN 963 M 5X14	IX2963005014	10
623	VITE SENZA TESTA DIN913 M5X18 P.PN	IX2913005018	10
624	DADO ES. DIN 934 M 5	IX2934005	20
626	CONDENSATORE SG300 10UF CODOLO M8	19410307	1
629	VITE TSP- DIN 963 M 5X10	IX2963005010	20
630	PIASTRA SUPP.SCATOLA ELETT. PLD	19027660	1
631	VITE TCEI DIN 912 M 6X10	IX2912006010	10
632A	SCHEDA + SCATOLA AZIONAM.AUTOM. PLD	19413960	1
632B	SCHEDA+SCATOLA AZION.AUTOM.Y17 PLD	19413960.17	1
633	RONDELLA PIANA DIN 125 D 6	IX2125006	10
634	VITE TCEI DIN 912 M 6X12	IX2912006012	10
636	CAVO MICRO 220-250 NO NORM NO GAS	19410701	1
637	CAVETTO ALIM. PULSANT. GLL AUT.	19410729	1
638	CAVET.PROLUNGA MICRO MAGN.GLL AUT	19410726	1
640	CINGH.DENT.RINV. GLL HTD1175-5M 15	19310365	1
646	CUSCINETTO AUTOMAT.GLL 608 2RS	19320262	5
647	CAVO ALIM.COMP. MN SUKO UNIFI	19410502	1
648	MOTORE 300 MN C.PIAT.Y11 PLD 230-50	19400107.11	1
650	PUL.DENT.RINV. PLD 300 HTD LAV.	19500460L	1
660	PERNO PULEGGIA CONDOTTA GLL AUT	19538064	1
662	ANELLI D ARRESTO DIN 471 D 08E	IX2471008	10
664	MICRO INTERRUTT.MN X AFFETTATR	19410201	1
665	PERNO MOTORE PLD 300	19540560	1
670	VITE SENZA TESTA DIN913 M8X45 P.PN	IX2913008045	5
672	DADO ES. DIN 934 M 8	IX2934008	20
676	STAFFA TIR. MOTORE PLD 300	19540360	1

676	STAFFA TIR. MOTORE PLD 300	19540360	1
677	RONDELLA DENTEL. DIN 6798-A D 8E	IX26798A008	20
678	VITE TSP- DIN 963 M 5X14	IX2963005014	10
679	DADO ES. DIN 439 M 8 BASSO	IX2439008	10
682	PULEGGIA X MOTORE 300-330	19541201	1
684A	PROTEZIONE INF. PLD 300 AUT + INGR.	19531660	1
684B	PROTEZIONE INF.PLD 300 AUT+INGR.Y17	19531660.17	1
688	VITE TBEI ISO 7380 M 6X30	IX27380006030	10
690	PERNO ESAG.SUP. COPER. LNR DAL 07	19540752.07	1
704	BLOCCHETTO SUPP. CUSC. AUT PLD 300	19521460	1
705	VITE SENZA TESTA DIN 916 M 5X08 NE	NE0916005008	10
710	PERNO PULEGG.MOTRICE GLL AUT	19538065	1
714	PUL.DENT.CONDOTTA PLD HTD LAV.	19500465L	1
716	CINGH.DENT.MOTRIC.PLD HTD255-3M 09	19310363	1
726	VITE TCEI DIN 912 M 5X10	IX2912005010	20
730	PIASTRA SUPP.MOT PLD AUT 300	19532560	1
734	PIAST.REGOL.ALTEZZA MOT.AUT.PLD 300	19532563	1
737	VITE TSP- DIN 963 M 6X12	IX2963006012	10
738	PUL.DENT.MOTRICE PL-GL HTD 28D LAV.	19500464L	1
739	VITE SENZA TESTA DIN 916 M 5X06 NE	NE0916005006	10
740	MOTORE AUTOMAT.PLD-GLL R7M-A200W	19401960	1
750	PIASTRA SUPP.RINVIO PLD AUT 300	19532561	1
752	PIASTRINA SUPPORTO SENSORE GLL AUT	19532570	1
754	MICRO MAGNETICO TM	IV5820000	1
756	VITE TCEI DIN 912 M 5X12	IX2912005012	20
758	VITE AUTOF.TC+ DIN 7981 D 3,5X9,5	IX279813,5009,5	20
760	PRESSACAVO PG 11 FIL.LUNGO	19410806	1
761	GHIERA PRESSACAVO PG 11	19410807	10
770	MOTORE AUTOM.PLD-GLL BCH2LD0233CA5C	19401960.17	1
772	PIASTRA SUPP.MOT Y17 PLD AUT	19532560.17	1